

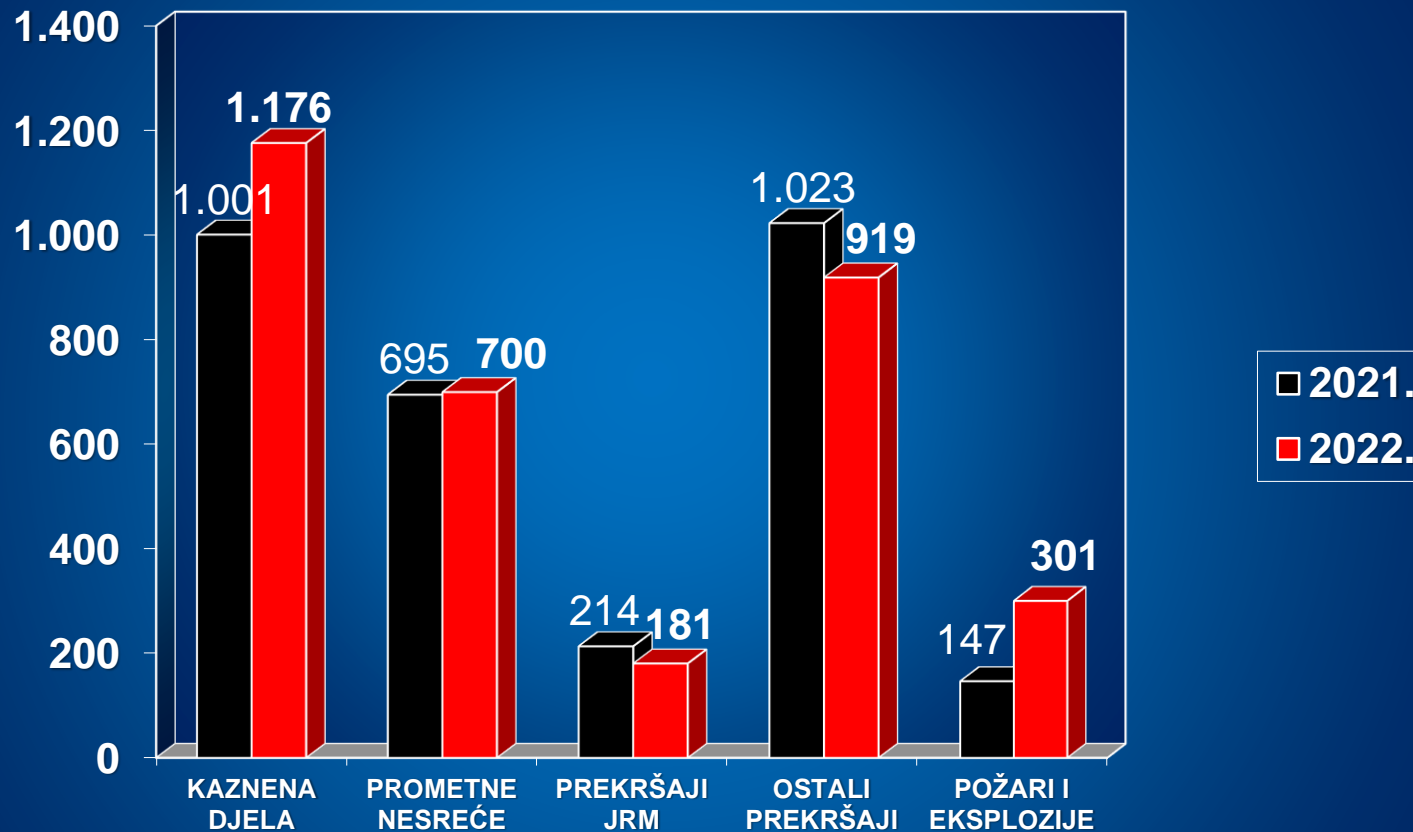
POLICIJSKA UPRAVA KRAPINSKO-ZAGORSKA

**GODIŠNJE IZVJEŠĆE O STANJU  
SIGURNOSTI NA PODRUČJU  
PU KRAPINSKO-ZAGORSKE  
U 2022. GODINI**

# SIGURNOSNI DOGAĐAJI

	2021.	2022.	+/- DOG.	+/- %
KAZNENA DJELA	1.001	<b>1.176</b>	175	17,5 %
PROMETNE NESREĆE	695	<b>700</b>	5	0,7 %
PREKRŠAJI U PROMETU	14.651	<b>14.189</b>	-462	-3,2 %
PREKRŠAJI PROTIV JRM	214	<b>181</b>	-33	-15,4 %
OSTALI PREKRŠAJI	1.023	<b>919</b>	-104	-10,2 %
POŽARI I EKSPLOZIJE	147	<b>301</b>	154	104,8 %
OSTALI SIGURNOSNI DOGAĐAJI	223	<b>288</b>	65	29,1 %

# KOMPARATIVNI PREGLED SIGURNOSNIH DOGAĐAJA



**SLUŽBA KRIMINALISTIČKE POLICIJE**

Policijska uprava	Broj stanovnika	Kaznena djela - ukupno		Kaznena djela bez prometa	
		Broj kaznenih djela	Broj kaznenih djela na 100.000 stanovnika	Broj kaznenih djela	Broj kaznenih djela na 100.000 stanovnika
	*				
zagrebačka	1.067.116	13.409	1.257	13.126	1.230
splitsko-dalmatinska	423.407	5.627	1.329	5.448	1.287
primorsko-goranska	265.419	4.481	1.688	4.378	1.649
osječko-baranjska	258.026	3.715	1.440	3.639	1.410
istarska	195.237	3.655	1.872	3.579	1.833
dubrovačko-neretvanska	115.564	1.550	1.341	1.496	1.295
karlovačka	112.195	1.801	1.605	1.754	1.563
sisačko-moslavačka	139.603	2.188	1.567	2.126	1.523
šibensko-kninska	96.381	1.704	1.768	1.645	1.707
vukovarsko-srijemska	143.113	1.926	1.346	1.883	1.316
zadarska	159.766	3.207	2.007	3.120	1.953
bjelovarsko-bilogorska	101.879	1.354	1.329	1.327	1.303
brodsko-posavska	130.267	1.639	1.258	1.591	1.221
koprivničko-križevačka	101.221	1.565	1.546	1.530	1.512
<b>krapinsko-zagorska</b>	<b>120.702</b>	<b>1.176</b>	<b>974</b>	<b>1.152</b>	<b>954</b>
ličko-senjska	42.748	1.078	2.522	1.024	2.395
međimurska	105.250	1.317	1.251	1.283	1.219
požeško-slavonska	64.084	739	1.153	724	1.130
varaždinska	159.487	1.955	1.226	1.907	1.196
virovitičko-podravska	70.368	1.045	1.485	1.025	1.457
<b>UKUPNO</b>	<b>3.871.833</b>	<b>55.131</b>	<b>1.424</b>	<b>53.757</b>	<b>1.388</b>

# STRUKTURA KRIMINALITETA

	2021.	2022.	+/- %
OPĆI KRIMINALITET	496	<b>533</b>	7,4 %
KRIM. NA ŠTETU MLADEŽI I OBITELJI	307	<b>338</b>	10,1 %
GOSPODARSKI KRIMINALITET	28	<b>94</b>	235,7 %
KIBERNETIČKI KRIMINALITET	35	<b>46</b>	31,4 %
ORGANIZIRANI KRIMINALITET	36	<b>55</b>	52,8 %
KRIMINALITET DROGA	64	<b>86</b>	34,4 %
<b>UKUPNO</b>	966	<b>1.152</b>	19,3 %

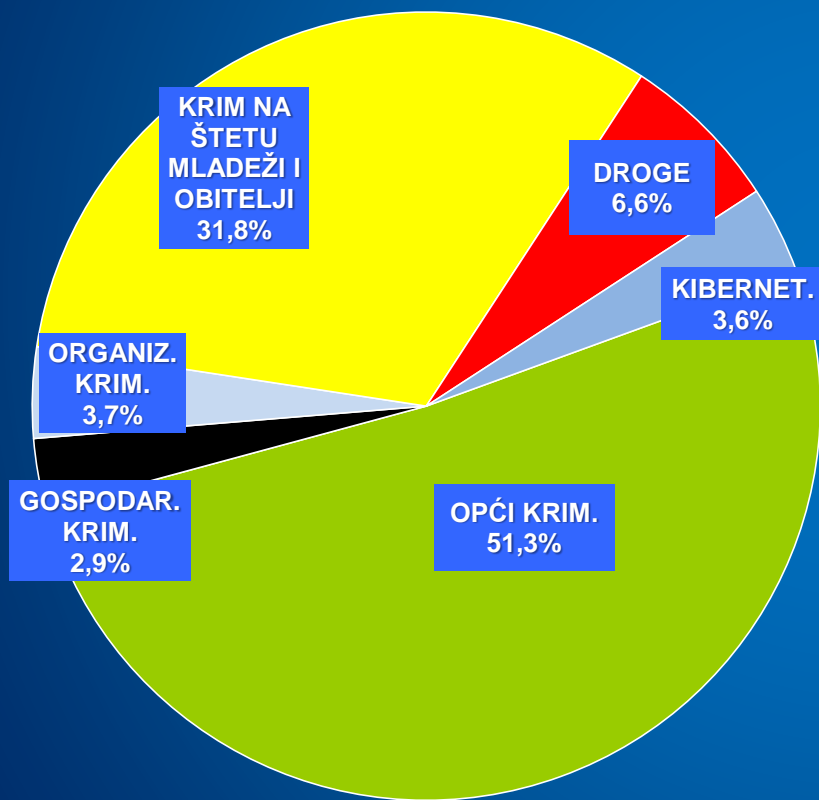
\* Prikaz bez kaznenih djela iz domene prometa

# KAZNENA DJELA U 2022. GODINI

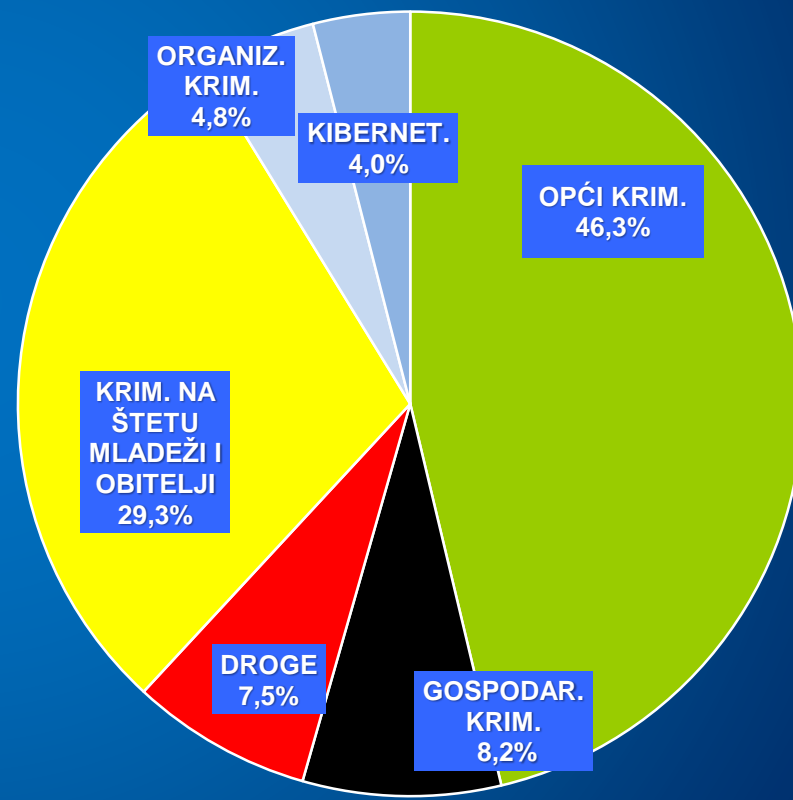
	BROJ KD-A	POZNATI POČINIT.	NEPOZN. POČINIT.	NAKNAD OTKR.	NERJE -ŠENO	% OTKRIVE NOST
PP ZABOK	394	226	168	73	95	75,9 %
PP D. STUBICA	192	95	97	49	48	75,0 %
PP KLANJEC	65	33	32	16	16	75,4 %
PP KRAPINA S ISPOS. PREG.	311	152	159	117	42	86,5 %
PP Z. BISTRICA	197	135	62	23	39	80,2 %
PPRP KRAPINA	17	16	1	1	0	100,0 %
<b>PU UKUPNO</b>	<b>1.176</b>	<b>657</b>	<b>519</b>	<b>279</b>	<b>240</b>	<b>79,6 %</b>

# STRUKTURA KRIMINALITETA

2021.



2022.



\* Prikaz bez kaznenih djela iz domene prometa



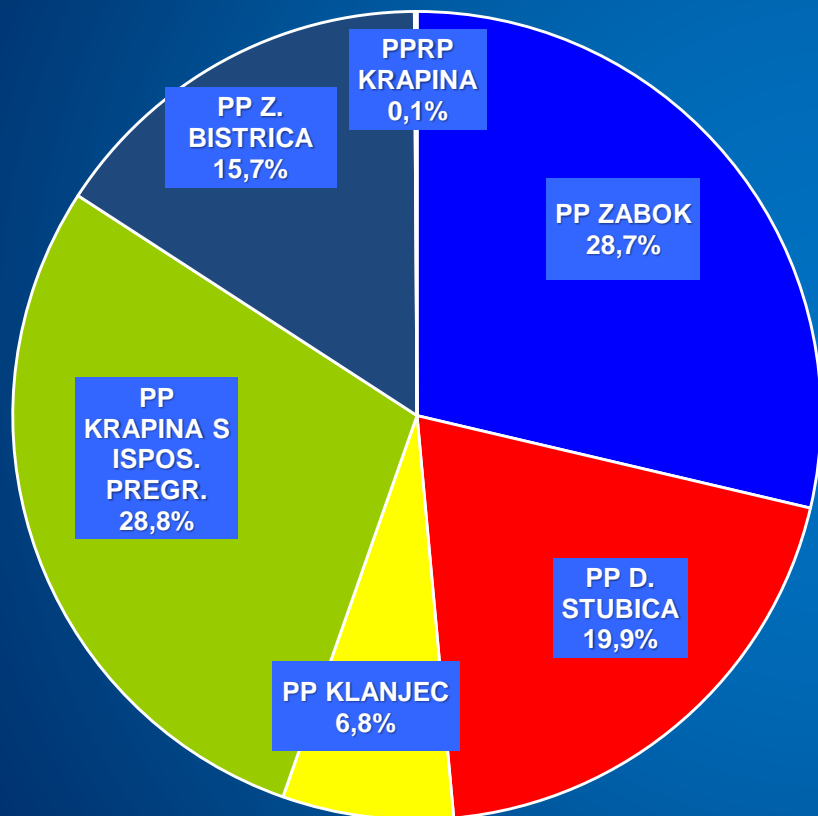
# POREDBENI PREGLED KRIMINALITETA PO POSTAJAMA

	2021.	2022.	+/- %
PP ZABOK	277	394	42,2 %
PP D. STUBICA	192	187	-2,6 %
PP KLANJEC	66	64	-3,0 %
PP KRAPINA S ISPOS. PREGRADA	278	310	11,5 %
PP Z. BISTRICA	152	194	27,6 %
PPRP KRAPINA	1	3	200,0 %
<b>PU UKUPNO</b>	<b>966</b>	<b>1.152</b>	<b>19,3 %</b>

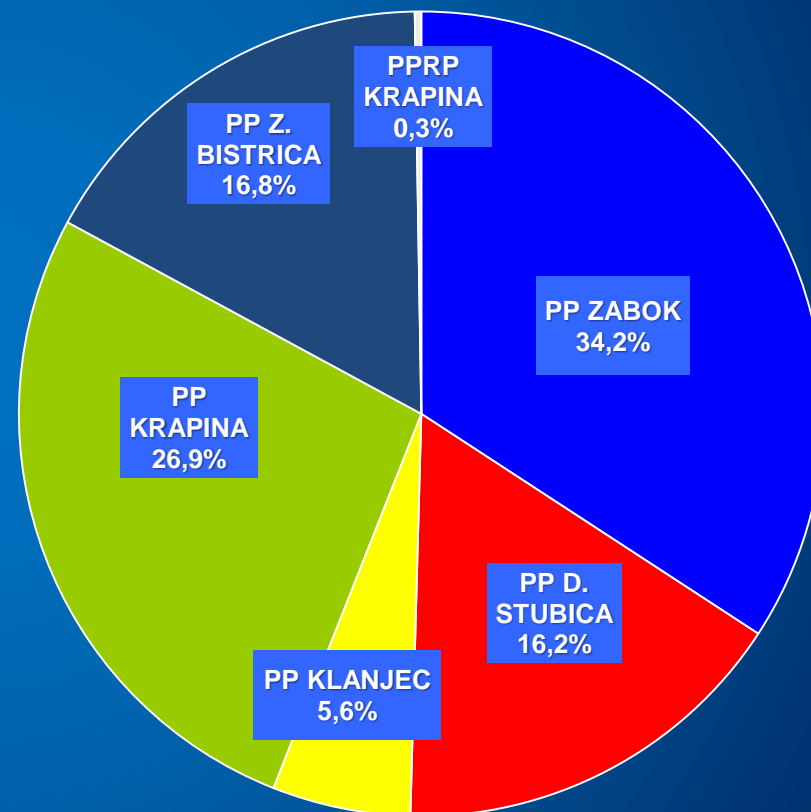
\* Prikaz bez kaznenih djela iz domene  
prometa

# POREDBENI PRIKAZ KRIMINALITETA PO POSTAJAMA

2021.



2022.



\* Prikaz bez kaznenih djela iz domene prometa

# PREGLED STRUKTURE OPĆEG I KRIM. NA ŠTETU MLADEŽI I OBITELJI

	2021.	2022.	+/- %
PROTIV ŽIVOTA I TIJELA	58	55	-5,2 %
PROTIV OSOBNE SLOBODE	168	191	13,7 %
PROTIV SPOLNE SLOBODE I SPOLNOG ZLOSTAVLJANJA	17	45	164,7 %
PROTIV IMOVINE	286	349	22,0 %
PROTIV BRAKA, OBITELJI I DJECE	183	160	-12,6 %
PROTIV OPĆE SIGURNOSTI	13	4	-69,2 %
PROTIV OKOLIŠA	17	6	-64,7 %
PROTIV KRIVOTVORENJA	9	16	77,8 %
OSTALA KAZNENA DJELA	52	45	-13,5 %
<b>UKUPNO</b>	803	871	8,5 %

# PREGLED STRUKTURE IMOVINSKOG KRIMINALITETA

	2021.	2022.	+, - %
KRAĐE	81	<b>119</b>	46,9 %
TEŠKE KRAĐE	130	<b>120</b>	-7,7 %
RAZBOJNIŠTVA	1	<b>1</b>	0,0 %
RAZBOJNIČKA KRAĐA	2		
OŠTEĆENJA TUĐE STVARI	32	<b>42</b>	31,3 %
PRIJEVARE	38	<b>53</b>	39,5 %
NEOVLAŠTENA UPORABA TUĐE POKRETNE STVARI	2	<b>11</b>	450,0 %
OSTALA KAZNENA DJELA		<b>3</b>	
<b>UKUPNO</b>	<b>286</b>	<b>349</b>	22,0 %

# STRUKTURA KD-A PROTIV ŽIVOTA I TIJELA

	2021.	2022.	+/- %
UBOJSTVO	3	1	-66,7 %
UBOJSTVO - POKUŠAJ		3	
TEŠKA TJELESNA OZLJEDA	19	11	-42,1 %
TJELESNA OZLJEDA	35	38	8,6 %
OSTALA KD-A	2	2	0,0 %
<b>UKUPNO</b>	<b>59</b>	<b>55</b>	<b>-6,8 %</b>

# KRIMINALITET NA ŠTETU MLADEŽI I OBITELJI

	2021.	2022.	+/- %
SPOLNA ZLOUPRABA DJETETA MLAĐEG OD 15 GODINA	5	<b>21</b>	320,0 %
SILOVANJE	1	<b>9</b>	800,0 %
POVREDA DJETETOVIH PRAVA	109	<b>70</b>	-35,8 %
POVREDA DUŽNOSTI UZDRŽAVANJA	5	<b>13</b>	160,0 %
PRIJETNJA	77	<b>98</b>	27,3 %
TEŠKA TJELESNA OZLJEDA	5	<b>6</b>	20,0 %
TJELESNA OZLJEDA	26	<b>31</b>	19,2 %
NASILJE U OBITELJI	67	<b>75</b>	11,9 %
OSTALA KD-A	12	<b>15</b>	25,0 %
<b>UKUPNO</b>	307	<b>338</b>	10,1 %

# STRUKTURA GOSPODARSKOG KRIMINALITETA

	2021.	2022.	+/- %
PRONEVJERA	4	1	-75,0 %
PRIJEVARA U GOSP. POSLOVANJU	4	5	25,0 %
ZLOUPORABA POVJERENJA U GOSP. POSLOVANJU	2	2	0,0 %
ZLOUPORABA POLOŽAJA I OVLASTI	3	50	1566,7 %
PRIMANJE MITA		17	
DAVANJE MITA		16	
UTAJA POREZA I CARINE	8	2	-75,0 %
OSTALO	7	1	-85,7 %
<b>UKUPNO</b>	<b>28</b>	<b>94</b>	<b>235,7 %</b>

# KORUPCIJSKA KAZNENA DJELA

	2021.	2022.	+,- %
ZLOUPORABA POLOŽAJA I OVLASTI	3	<b>50</b>	1566,7 %
PRIMANJE MITA		<b>17</b>	
DAVANJE MITA		<b>16</b>	
<b>UKUPNO</b>	3	<b>83</b>	2666,7 %



# STRUKTURA KIBERNETIČKOG KRIMINALITETA

	2021.	2022.	+/- %
RAČUNALNA PRIJEVARA	25	41	64,0 %
ISKORIŠTAVANJE DJECE ZA PORNOGRAFIJU	5	5	0,0 %
NEOVLAŠTEN PRISTUP	2		
OMETANJE RAČUNALNOG SUSTAVA	1		
RAČUNALNO KRIVOTVORENJE	1		
OŠTEĆENJE RAČUNALNIH PODATAKA	1		
<b>UKUPNO</b>	<b>35</b>	<b>46</b>	<b>31,4 %</b>

# STRUKTURA ORGANIZIRANOG KRIMINALITETA

	2021.	2022.	+/- %
NEDOZVOLJENO POSJED., IZRADA I NABAVLJANJE ORUŽJA I EKSPLOZIVNIH TVARI	17	23	35,3 %
IZNUDA	2	11	450,0 %
PROTUZAKONITO, ULAŽENJE, KRATANJE I BORAVAK U RH-a I EU	11	17	54,5 %
PROTUPRAVNA NAPLATA	1	1	0,0 %
ZLOČINAČKO UDRUŽENJE		3	
KRIVOTVORENJE NOVCA	4		
NEDOZVOLJENA TRGOVINA	1		
<b>UKUPNO</b>	<b>36</b>	<b>55</b>	<b>52,8 %</b>

# PREGLED ZAPLJENE DROGA

VRSTA DROGE	BROJ ZAPLJENA		TEŽINA ZAPLJENA	
	2021.	2022.	2021.	2022.
LIŠĆE KANABIS	28	<b>60</b>	17.372,66 g	<b>9.841,72 g</b>
BILJKA KANABIS	1	<b>2</b>	24 kom.	<b>252 kom.</b>
SMOLA KANABIS (HAŠIŠ)		<b>3</b>		<b>21,95 g</b>
XTC	2	<b>5</b>	4,40 g	<b>38,00 g</b>
AMFETAMIN	2	<b>11</b>	59,89 g	<b>42.436,67 g</b>
KOKAIN	1	<b>15</b>	70,00 g	<b>3.053,46 g</b>
OSTALO		<b>7</b>		
LIJEKOVI S POPISA DRO.	1		10 kom.	
<b>UKUPNO</b>	<b>35</b>	<b>103</b>		

# OSTALI SIGURNOSNI DOGAĐAJI

	BROJ DOGAĐAJA			POSLJEDICE					
				SMRT		TTO		LTO	
	2021.	2022.	+/- %	2021.	2022.	2021.	2022.	2021.	2022.
SAMOUBOJSTVA	29	<b>31</b>	6,9 %	29	<b>31</b>				
POKUŠAJI SAMOUBOJSTVA	24	<b>29</b>	20,8 %			4	<b>5</b>	10	<b>14</b>
NESREĆA NA RADU	6	<b>15</b>	150,0 %			2	<b>3</b>	4	<b>11</b>
SAMORANJAVANJE	1	<b>6</b>	500,0 %				<b>1</b>	1	<b>5</b>
UTAPLJANJE	1	<b>1</b>	0,0 %	1	<b>1</b>				
PADOVI	61	<b>57</b>	-6,6 %	3	<b>1</b>	15	<b>14</b>	34	<b>35</b>
NESTANAK OSOBE	68	<b>113</b>	66,2 %	1					<b>1</b>
OSTALI DOGAĐAJI	33	<b>36</b>	9,1 %	30	<b>36</b>			4	<b>1</b>
<b>UKUPNO</b>	223	<b>288</b>	29,1 %	64	<b>69</b>	21	<b>23</b>	53	<b>67</b>

\* Pod OSTALI DOGAĐAJI – u 2022. godini pronalasci leša

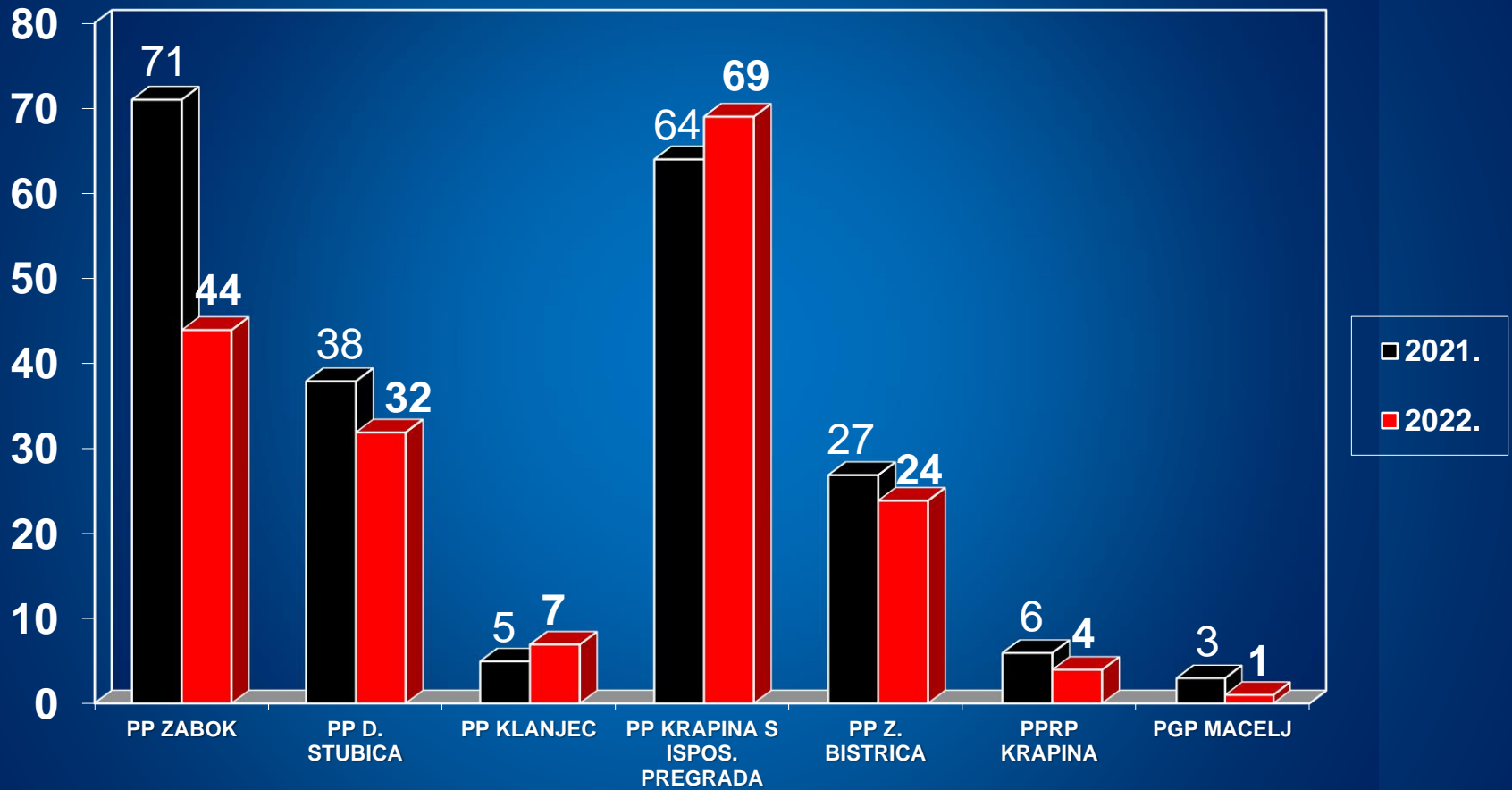
**POSLOVI SLUŽBE  
ZA JAVNI RED I SIGURNOST**

JAVNI RED I MIR

## PREGLED BROJA PREKRŠAJA PO JRM-U

	2021.	2022.	+/- %
PP ZABOK	71	44	-38,0 %
PP DONJA STUBICA	38	32	-15,8 %
PP KLANJEC	5	7	40,0 %
PP KRAPINA S ISPOS. PREGRADA	64	69	7,8 %
PP ZLATAR BISTRICA	27	24	-11,1 %
PPRP KRAPINA	6	4	-33,3 %
PGP MACELJ	3	1	-66,7 %
<b>PU UKUPNO</b>	214	181	-15,4 %

# BROJ PREKRŠAJA PO JRM-U





Policijska uprava	Broj stanovnika  *	PREKRŠAJI PROTIV JRM-a	
		Ukupni broj prekršaja protiv JRM-a	Broj prekršaja protiv JRM-a na 100.000 stanovnika
zagrebačka	1.067.116	4.898	459,0
splitsko-dalmatinska	423.407	2.258	533,3
primorsko-goranska	265.419	1.160	437,0
osječko-baranjska	258.026	762	295,3
istarska	195.237	542	277,6
dubrovačko-neretvanska	115.564	385	333,1
karlovačka	112.195	350	312,0
sislačko-moslavačka	139.603	343	245,7
šibensko-kninska	96.381	420	435,8
vukovarsko-srijemska	143.113	622	434,6
zadarska	159.766	594	371,8
bjelovarsko-bilogorska	101.879	238	233,6
brodsko-posavska	130.267	493	378,5
koprivničko-križevačka	101.221	295	291,4
<b>krapinsko-zagorska</b>	<b>120.702</b>	<b>181</b>	<b>150,0</b>
ličko-senjska	42.748	226	528,7
međimurska	105.250	385	365,8
požeško-slavonska	64.084	155	241,9
varaždinska	159.487	448	280,9
virovitičko-podravska	70.368	304	432,0
<b>UKUPNO</b>	<b>3.871.833</b>	<b>15.059</b>	<b>388,9</b>

## MJESTA IZVRŠENJA PREKRŠAJA PO JRM-U

	2021.	2022.	+/-
OTVORENI PROSTOR	<b>30,4 %</b>	<b>36,5 %</b>	6,1 %
UGOSTITELJSKI OBJEKTI	<b>17,8 %</b>	<b>20,4 %</b>	2,6 %
OSTALI OBJEKTI	<b>51,9 %</b>	<b>43,1 %</b>	-8,8 %

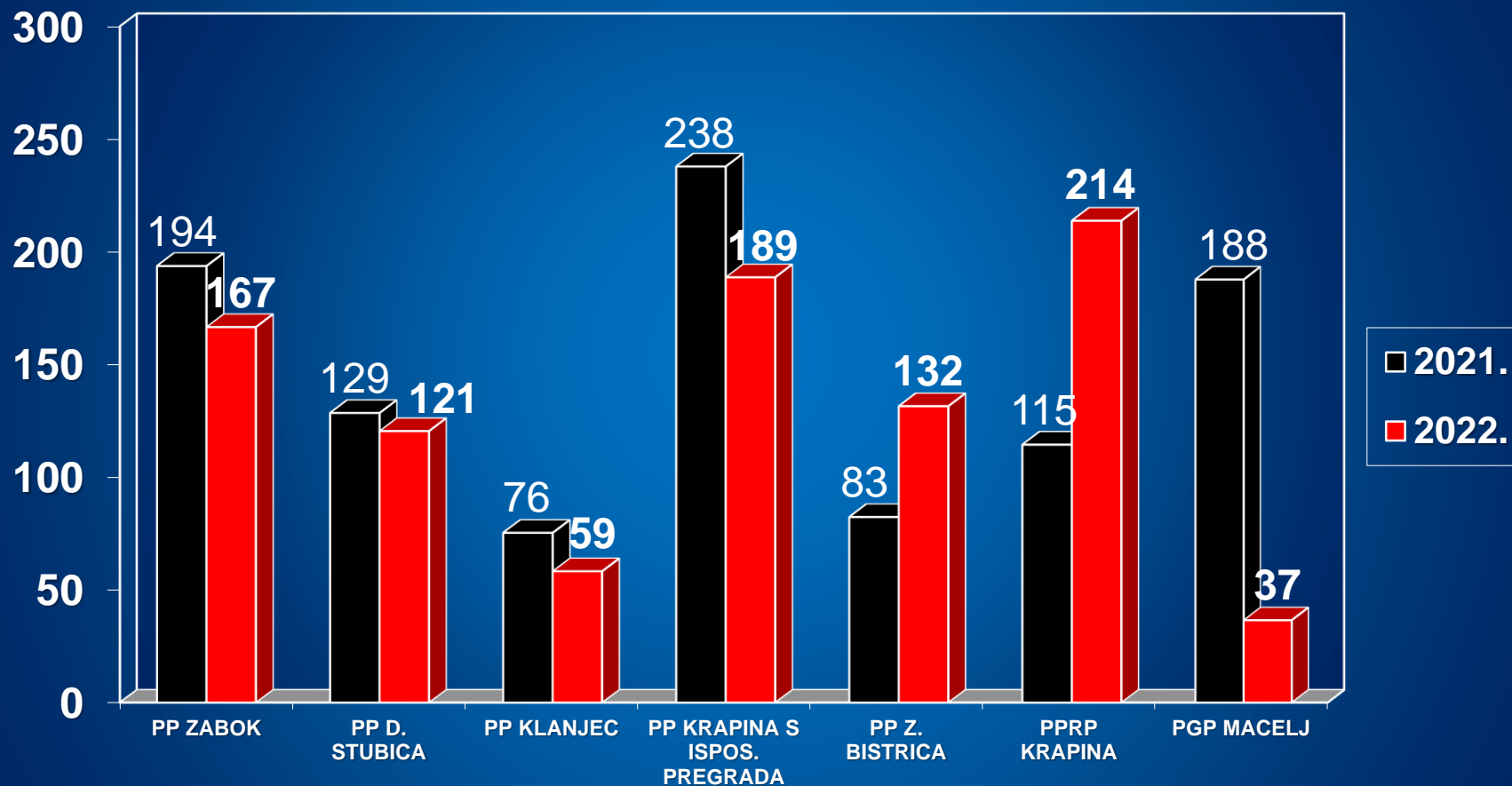
## POČINITELJI PREKRŠAJA PROTIV JRM-A

	2021.	<b>2022.</b>	+/- %
BROJ POČINITELJA	279	<b>246</b>	-11,8 %
POVRATNICI	30	<b>18</b>	-40,0 %
MALOLJETNI POČINITELJI	5	<b>9</b>	80,0 %
PREKRŠAJI IZVRŠENI POD UTJECAJEM ALKOHOLA	52	<b>44</b>	-15,4 %

## PREKRŠAJI IZ OSTALIH ZAKONA

	2021.	2022.	+/- %
ZAKON O NABAVI I POSJED. ORUŽJA	26	<b>31</b>	19,2 %
ZAKON O SUZBIJANJU ZLOUPORABE DROGA	25	<b>53</b>	112,0 %
ZAKON O STRANCIMA	23	<b>47</b>	104,3 %
ZAKON O NADZORU DRŽAVNE GRANICE	22	<b>21</b>	-4,5 %
ZAKON O ZAŠTITI NASILJA U OBITELJI	356	<b>347</b>	-2,5 %
ZAKON O OSOBNOJ ISKAZNICI	82	<b>59</b>	-28,0 %
OSTALI ZAKONI	489	<b>361</b>	-26,2 %
<b>UKUPNO</b>	1.023	<b>919</b>	-10,2 %

# BROJ PREKRŠAJA IZ OSTALIH ZAKONA



Policijska uprava	Broj stanovnika  *	PREKRŠAJI - ukupno	
		Ukupni broj prekršaja	Ukupni broj prekršaja na 100.000 stanovnika
zagrebačka	1.067.116	14.106	1.322
splitsko-dalmatinska	423.407	8.995	2.124
primorsko-goranska	265.419	5.958	2.245
osječko-baranjska	258.026	2.939	1.139
istarska	195.237	4.119	2.110
dubrovačko-neretvanska	115.564	4.800	4.154
karlovačka	112.195	2.199	1.960
sislačko-moslavačka	139.603	1.952	1.398
šibensko-kninska	96.381	1.785	1.852
vukovarsko-srijemska	143.113	3.548	2.479
zadarska	159.766	2.195	1.374
bjelovarsko-bilogorska	101.879	765	751
brodsko-posavska	130.267	2.763	2.121
koprivničko-križevačka	101.221	1.152	1.138
<b>krapinsko-zagorska</b>	<b>120.702</b>	<b>1.100</b>	<b>911</b>
ličko-senjska	42.748	1.428	3.341
međimurska	105.250	1.272	1.209
požeško-slavonska	64.084	631	985
varaždinska	159.487	1.638	1.027
virovitičko-podravska	70.368	1.545	2.196
<b>UKUPNO</b>	<b>3.871.833</b>	<b>64.890</b>	<b>1.676</b>

## POČINITELJI PREKRŠAJA IZ OSTALIH ZAKONA

	2021.	<b>2022.</b>	+/- %
BROJ POČINITELJA	1.122	<b>991</b>	-11,7 %
POVRATNICI	64	<b>30</b>	-53,1 %
MALOLJETNI POČINITELJI	8	<b>4</b>	-50,0 %

# POŽARI

POŽAR NA	2021.	<b>2022.</b>	+/- %
GRAĐEVINSKIM OBJEKTIMA	50	<b>59</b>	18,0 %
PROMETNIM SREDSTVIMA	9	<b>14</b>	55,6 %
OTVORENOM PROSTORU	88	<b>226</b>	156,8 %
<b>UKUPNO</b>	147	<b>299</b>	103,4 %



# TEHNOLOŠKE EKSPLOZIJE

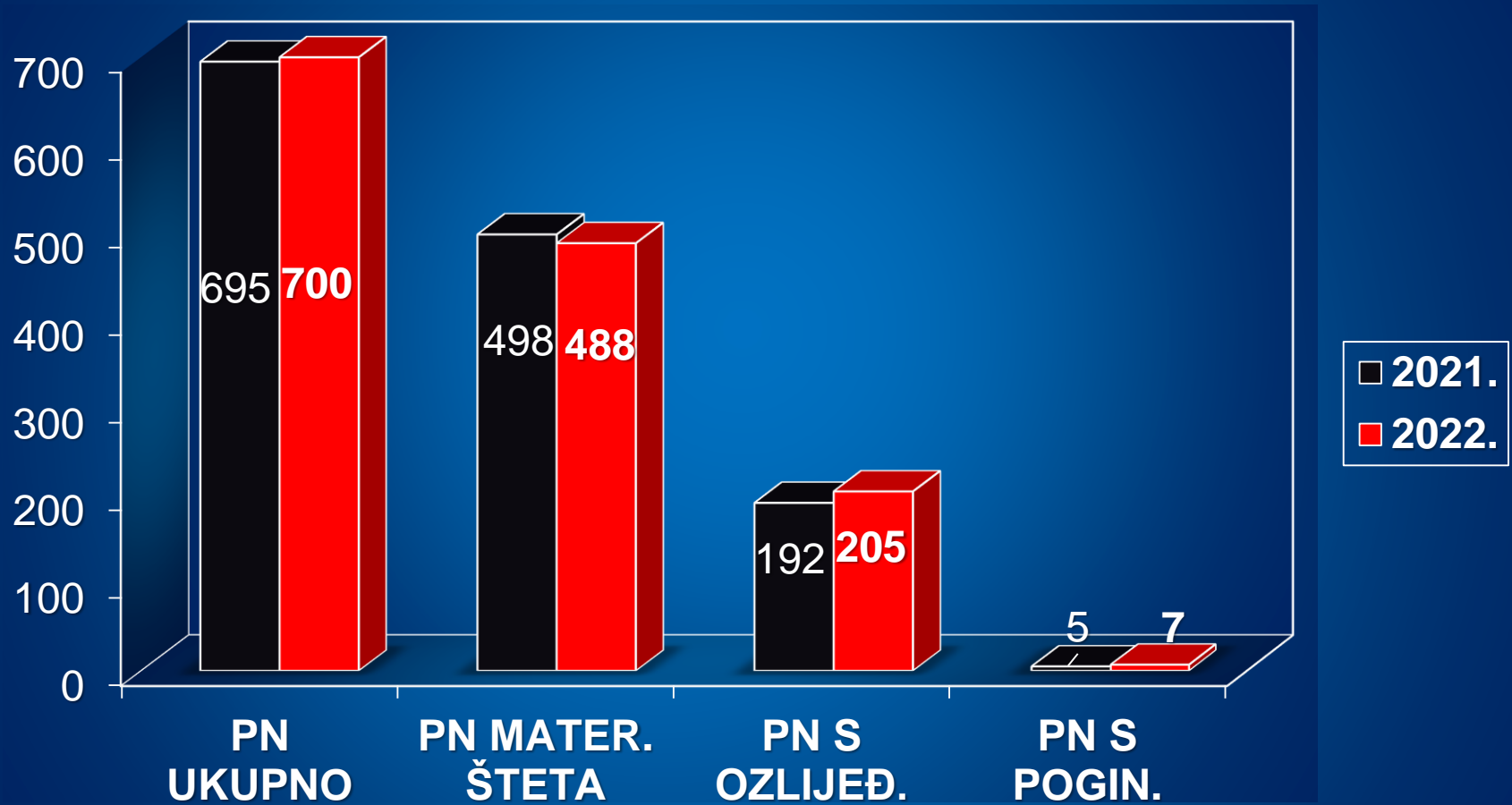
EKSPLOZIJE NA	2021.	2022.	+/- %
GRAĐEVINSKIM OBJEKTIMA		2	
PROMETNIM SREDSTVIMA			
OTVORENOM PROSTORU			
<b>UKUPNO</b>	0	2	

# SIGURNOST CESTOVNOG PROMETA

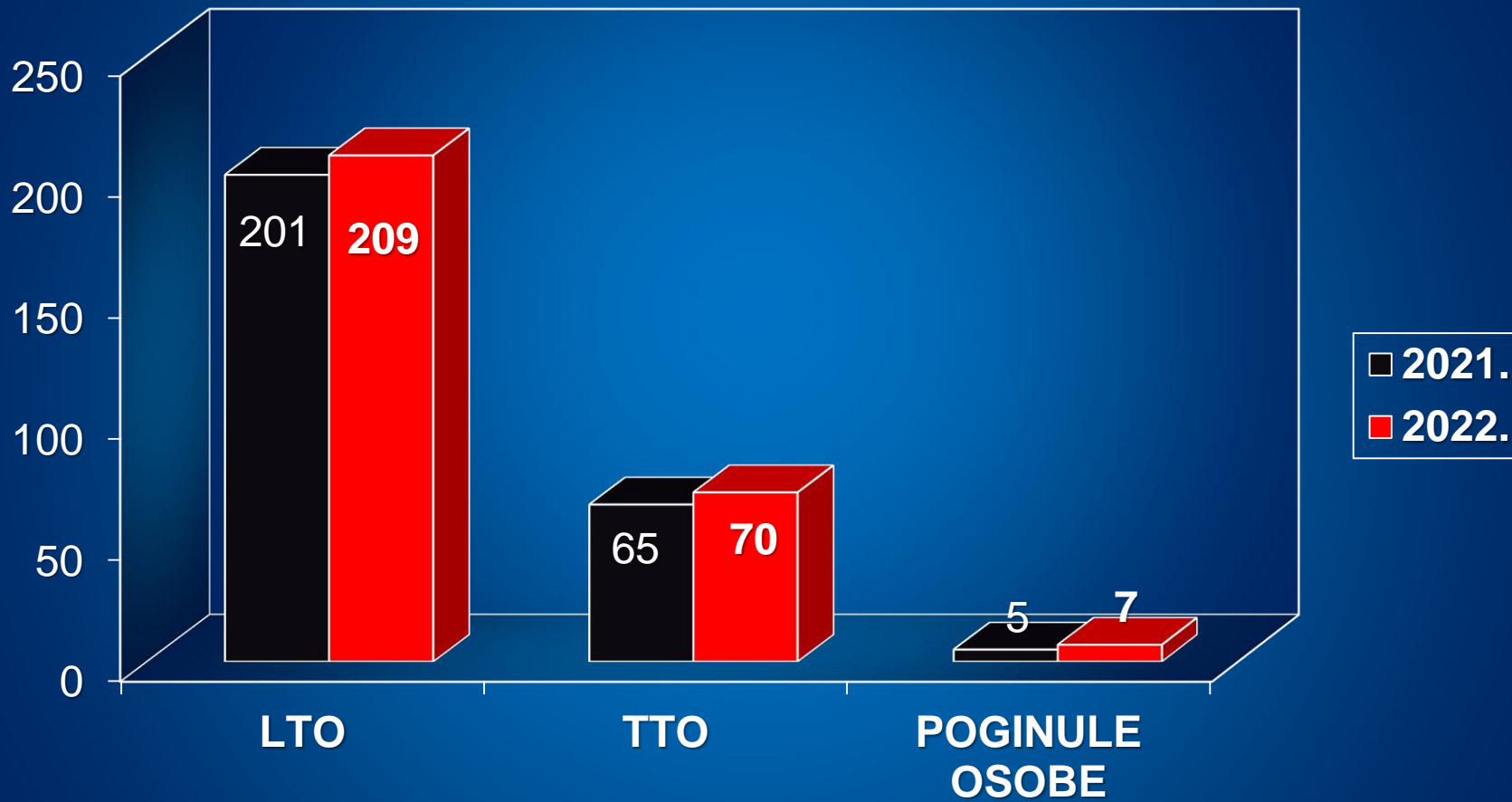
# BROJ PROMETNIH NESREĆA I POSLJEDICE

<b>PROMETNE NEREĆE</b>	<b>2021.</b>	<b>2022.</b>	<b>+/- %</b>
PN UKUPNO	695	<b>700</b>	0,7 %
PN S POGINULOM OSOBOM	5	<b>7</b>	40,0 %
PN S OZLIJEĐENOM OSOBOM	192	<b>205</b>	6,8 %
PN S MATERIJALNOM ŠTETOM	498	<b>488</b>	-2,0 %
<b>POSLJEDICE U PN</b>	<b>271</b>	<b>286</b>	<b>5,5 %</b>
POGINULIH OSOBA	5	<b>7</b>	40,0 %
TTO OSOBA	65	<b>70</b>	7,7 %
LTO OSOBA	201	<b>209</b>	4,0 %

# BROJ PROMETNIH NESREĆA I POSLJEDICE



# POS LJEDICE PROMETNIH NESREĆA



Policijska uprava	Broj stanovnika  *	Prometne nesreće - ukupno	
		Broj prometnih nesreća	Broj prometnih nesreća na 100.000 stanovnika
zagrebačka	1.067.116	7.704	722
splitsko-dalmatinska	423.407	2.860	675
primorsko-goranska	265.419	3.423	1.290
osječko-baranjska	258.026	1.965	762
istarska	195.237	1.693	867
dubrovačko-neretvanska	115.564	715	619
karlovačka	112.195	864	770
sislačko-moslavačka	139.603	1.580	1.132
šibensko-kninska	96.381	989	1.026
vukovarsko-srijemska	143.113	1.265	884
zadarska	159.766	2.028	1.269
bjelovarsko-bilogorska	101.879	710	697
brodsko-posavska	130.267	1.025	787
koprivničko-križevačka	101.221	987	975
<b>krapinsko-zagorska</b>	<b>120.702</b>	<b>700</b>	<b>580</b>
ličko-senjska	42.748	1034	2.419
međimurska	105.250	517	491
požeško-slavonska	64.084	540	843
varaždinska	159.487	1.346	844
virovitičko-podravska	70.368	616	875
<b>UKUPNO</b>	<b>3.871.833</b>	<b>32.561</b>	<b>841</b>

## GREŠKE I SUDIONIKA PN (udio %)

	2021.	2022.	+/-
BRZINA	21,7 %	<b>21,6 %</b>	-0,1 %
NEPROPISNO KRETANJE VOZILA PO KOLNIKU	21,3 %	<b>27,0 %</b>	5,7 %
NEPOŠTIVANJE PREDNOSTI PROLASKA	10,2 %	<b>9,1 %</b>	-1,1 %
POD UTJECEM ALKOHOLA - VOZAČI	14,4 %	<b>18,1 %</b>	<b>3,7 %</b>
MLADI VOZAČI (16-24 godine)	26,7 %	<b>27,0 %</b>	0,3 %
MLADI VOZAČI POD UTJECAJEM ALKOHOLA	26,5%	<b>20,2 %</b>	-6,3 %

# POGINULI SUDIONICI U PROMETNIM NESREĆAMA

	2021.	2022.	+/- %
VOZAČI	5	6	20,0 %
PUTNICI U VOZILU		1	
PJEŠACI			
<b>UKUPNO</b>	<b>5</b>	<b>7</b>	<b>40,0 %</b>



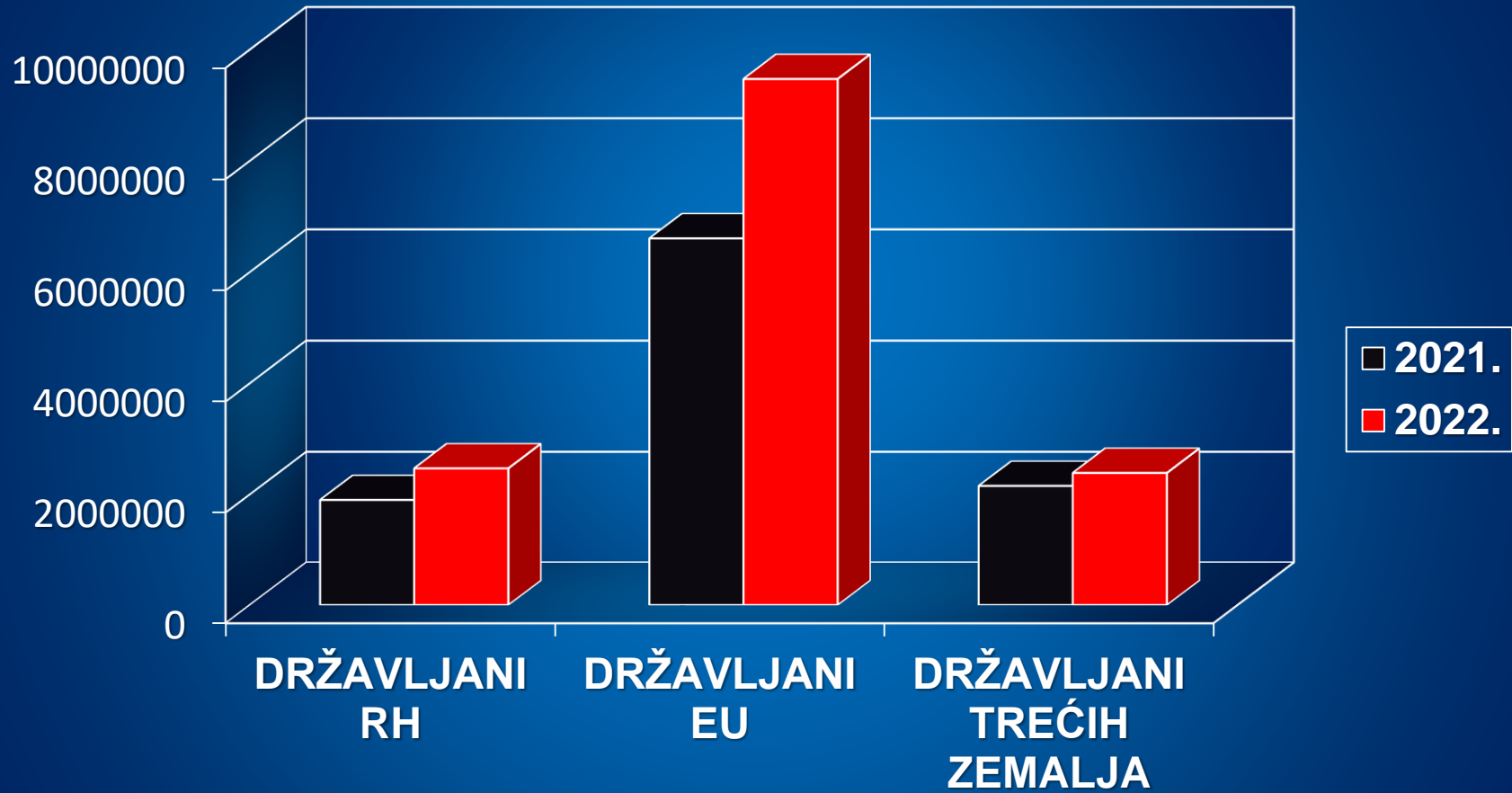
Policijska uprava	Broj stanovnika  *	Poginuli u prometu - ukupno	
		Broj poginulih u prometu	Broj poginulih u prometu na 100.000 stanovnika
zagrebačka	1.067.116	41	3,84
splitsko-dalmatinska	423.407	24	5,67
primorsko-goranska	265.419	12	4,52
osječko-baranjska	258.026	20	7,75
istarska	195.237	17	8,71
dubrovačko-neretvanska	115.564	13	11,25
karlovačka	112.195	12	10,70
sislačko-moslavačka	139.603	11	7,88
šibensko-kninska	96.381	14	14,53
vukovarsko-srijemska	143.113	19	13,28
zadarska	159.766	8	5,01
bjelovarsko-bilogorska	101.879	5	4,91
brodsko-posavska	130.267	9	6,91
koprivničko-križevačka	101.221	7	6,92
<b>krapinsko-zagorska</b>	<b>120.702</b>	<b>7</b>	<b>5,80</b>
ličko-senjska	42.748	18	42,11
međimurska	105.250	8	7,60
požeško-slavonska	64.084	2	3,12
varaždinska	159.487	24	15,05
virovitičko-podravska	70.368	4	5,68
<b>UKUPNO</b>	<b>3.871.833</b>	<b>275</b>	<b>7,10</b>

# NADZOR DRŽAVNE GRANICE I NEZAKONITE MIGRACIJE

# PREGLED BROJA PRELAZAKA DRŽAVNE GRANICE

	2021.	2022.	+/- %
DRŽAVLJANI RH-A	1.900.230	<b>2.470.666</b>	30,0 %
DRŽAVLJANI EU	6.607.683	<b>9.473.754</b>	43,4 %
DRŽAVLJANI TREĆIH ZEMALJA	2.154.215	<b>2.388.290</b>	10,9 %
<b>UKUPNO</b>	10.662.128	<b>14.332.710</b>	34,4 %

# PREGLED BROJA PRELAZAKA DRŽAVNE GRANICE



Najfrekventiniji granični prijelazi	2021.	2022.	+, - %	Udio % 2022.
Macelj	8.676.522	<b>11.908.208</b>	37,2	8,7
Kaštel	7.383.739	<b>11.416.006</b>	54,6	8,3
Bregana	7.320.744	<b>9.396.267</b>	28,4	6,9
Bajakovo	5.426.151	<b>7.285.872</b>	34,3	5,3
Plovanija	4.363.733	<b>6.663.886</b>	52,7	4,9
Goričan II	2.343.248	<b>5.006.339</b>	113,6	3,7
Rupa	2.851.107	<b>4.635.708</b>	62,6	3,4
Pasjak	2.725.034	<b>4.583.118</b>	68,2	3,3
Stara Gradiška	2.783.014	<b>4.253.148</b>	52,8	3,1
Bregana Naselje	2.010.882	<b>3.526.876</b>	75,4	2,6
Ostali	48.473.043	<b>68.248.029</b>	40,8	49,8
<b>UKUPNO</b>	94.357.217	<b>136.923.457</b>	45,1	100,0

# PREGLED NEZAKONITIH PRELAZAKA DRŽAVNE GRANICE

	2021.	2022.	+/- dogadjaji/osobe
DOGAĐAJI/OSOBE	11/17	<b>73/338</b>	62/321

# PREGLED NEZAKONITIH PRELAZAKA DG-E PO POSTAJAMA - STRANI DRŽAVLJANI

	2021.	2022.	+/- %
PP ZABOK	1	3	200,0 %
PP DONJA STUBICA			
PP KLANJEC	6	16	166,7 %
PP KRAPINA S ISPOSTVOM PREGRADA	3	51	1600,0 %
PP ZLATAR BISTRICA		3	
PGP MACELJ	1		
<b>PU UKUPNO</b>	<b>11</b>	<b>73</b>	<b>563,6 %</b>

# OSOBE ZATEČENE U NEZAKONITOM PRELASKU DG-E PREMA DRŽAVLJANSTVU

	2021.	2022.	+/- %
AFGANISTAN		59	
TURSKA	3	27	800,0 %
PAKISTAN		19	
IRAN		14	
IRAK		34	
RUSIJA	1	37	3600,0 %
BANGLADEŠ		22	
BURUNDI		73	
INDIJA		19	
OSTALI	13	34	161,5 %
<b>UKUPNO</b>	<b>17</b>	<b>338</b>	<b>1888,2 %</b>



# PODUZETE MJERE I RADNJE GRANIČNE POLICIJE

	2021.	2022.	+/- %
PROMET PUTNIKA	10.662.128	<b>14.332.710</b>	34,4 %
PROMET VOZILA	4.186.915	<b>5.345.178</b>	27,7 %
OTKRIVENO KRIVOTVORENIH I TUĐIH PUTNIH ISPRAVA (DOG.)	8	<b>3</b>	-62,5 %
VRAĆANJA OSOBA (DOGAĐAJI)	35	<b>26</b>	-25,7 %
OTKRIVENO DROGE (BROJ ZAPLJENA)	3	<b>16</b>	433,3 %
ZAPREČAVANJE ULAZA I IZLAZA OSOBA (DOGAĐAJI)	210	<b>266</b>	26,7 %
ZAHTJEVI ZA AZIL	2	<b>9</b>	350,0 %

# PREVENTIVNE AKTIVNOSTI U 2022. GODINI

- PREVENCIJA KAZNENIH DJELA PROTIV IMOVINE:
- PREVENCIJA VRŠNJAČKOG NASILJA, NASILJA NAD ŽENAMA I NASILJA U OBITELJI
  - a) „Provođenje protokola o postupanju u slučaju nasilja u obitelji”
    - PREVENCIJA RAZVOJA OVISNOSTI MEĐU MLADIMA
      - a) „Sigurno na mobitelu i internetu”
      - b) nacionalni projekt „Zdrav za 5”
      - c) prevencija razvoja ovisnosti kod osoba mlađe životne dobi
    - PREVENCIJA ZLOUPORABE MODERNIH MEDIJA
    - „MANJE ORUŽJA – MANJE TRAGEDIJA”
    - „ZAJEDNO”
    - „BICIKLIRAJMO SIGURNO”
    - „ZAŠTITA ŽRTAVA KAZNENOG DJELA I PREKRŠAJA”
    - „MIR I DOBRO”
    - „POŠTUJTE NAŠE ZNAKOVE”
    - „JUMICAR”
    - „SIGURNO U ZLATNIM GODINAMA”
    - „LILY” – prevencija svih oblika nasilja nad ženama

**HVALA NA PAŽNJI!**

**POLICIJSKA UPRAVA  
KRAPINSKO-ZAGORSKA**

**[www.krapinsko-zagorska-policija.gov.hr](http://www.krapinsko-zagorska-policija.gov.hr)**